


DODATEK I: Sędziowska sygnalizacja ręczna


1.



START / WYKROCZENIE

Ręka do przodu, zgięta do góry, z otwartą dłonią skierowaną w bok, na poziomie głowy.

2.



ZAKOŃCZENIE POŁOWY / ZAKOŃCZENIE

Ręce skrzyżowane na piersiach. Dłonie na zewnątrz.

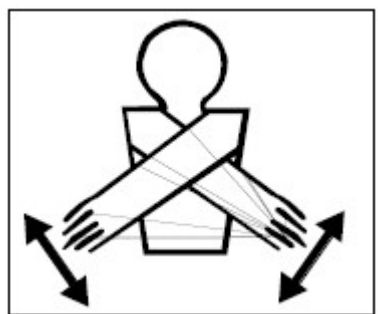
3.



GOL

Ręce wyciągnięte, dłonie razem, skierowane do środka Pola.

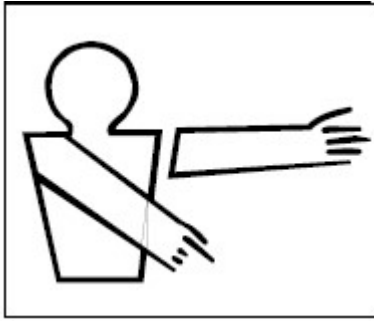
4.



NIEPRZEPISOWY GOL

Powtarzane krzyżowanie rąk na wysokości bioder. Dłonie otwarte.


5.



RZUT BOCZNY / RZUT ROŻNY

Wskazanie na linię boczną. Drugą ręką wskazuje kierunek gry.

6.



RZUT Z LINII BRAMKOWEJ

Otwartą dłoń, wyciągniętą ręką wskazywać wzdłuż linii bramkowej. Druga ręka wskazuje kierunek gry.

7.



PRZERWA W GRZE

Utworzenie dłoni litery „T” nad głową.


8.



RZUT SĘDZIOWSKI




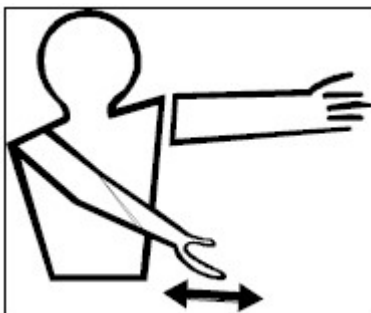

Ręce wyciągnięte do przodu na wysokości ramion, dłonie zaciśnięte, kciuk do góry.




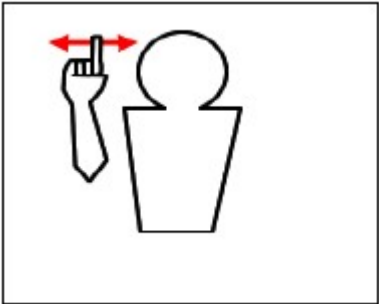

9.



PRZESZKADZANIE / TRZYMANIE

Jedna ręka do góry z zaciśniętą pięścią przez okres 2 sekund a następnie wskazanie, gdzie ma mieć miejsce strzał wolny. Druga ręka wskazuje kierunek gry.

10.  **NIEPRZEPISOWE POPYCHANIE KAJAKA**
Trzymanie zaciśniętej pięści przy biodrze przez okres 2 sekund, a następnie wskazanie, gdzie ma mieć miejsce strzał wolny. Druga ręka wskazuje kierunek gry.
11.  **5 SEKUND**
Jedna ręka trzymana na wysokości głowy i rytmiczne uderzenie z dłonią skierowaną w przód. Rozłożenie palców przez okres 2 sekund a następnie wskazanie, gdzie ma mieć miejsce strzał wolny. Druga ręka wskazuje kierunek gry.
12.  **NIEPRZEPISOWE UŻYCIE WIOSŁA**
Górna ręka pokazuje kierunek gry i rytmiczne uderza w bok drugiej ręki przez okres 2 sekund a następnie wskazuje, gdzie ma mieć miejsce strzał wolny.
13.  **GRAĆ DALEJ / KORZYŚĆ**
Jedna ręka zgięta w łokciu, wykonuje co najmniej 3 ruchy w przód i tył na wysokości bioder. Druga ręka wskazuje kierunek gry.
14.  **RZUT WOLNY**
Jedna ręka wyprostowana z dłonią otwartą wskazuje kierunek gry równoległe do pola. Druga ręka wskazuje sygnał przewinienia (1,5,6,11 lub 13).

15.  STRZAŁ WOLNY
Jedna ręka wyprostowana, palec wskazujący wycelowany w bramkę, w kierunku ataku. Druga ręka wskazuje sygnał przewinienia (9, 10, 11, 12 lub 19).
16.  RZUT KARNY
Obie ręce wyprostowane, palce wskazujące razem, wycelowane w bramkę.
17.  POKAZYWANIE KARTEK
Zielona kartka - ostrzeżenie
Żółta kartka – odesłanie na 2 minuty.
Czerwona kartka – odesłanie do końca gry.
Utrzymanie kartki nad głową. Druga ręka wycelowana w zawodnika. Jeśli jest to konieczne, wskazywać numer zawodnika palcami. Używać zaciśniętych pięści do pokazania numeru 10 lub większego.
18.  NIESPORTOWE ZACHOWANIE
Wyprostowany palec wskazujący jednej ręki wykonuje ruchy w poziomie.
19.  NIEPRZEPISOWE TRZYMANIE / NIEPRZEPISOWE POPYCHANIE
HOLDING / ILLEGAL HAND TACKLE